

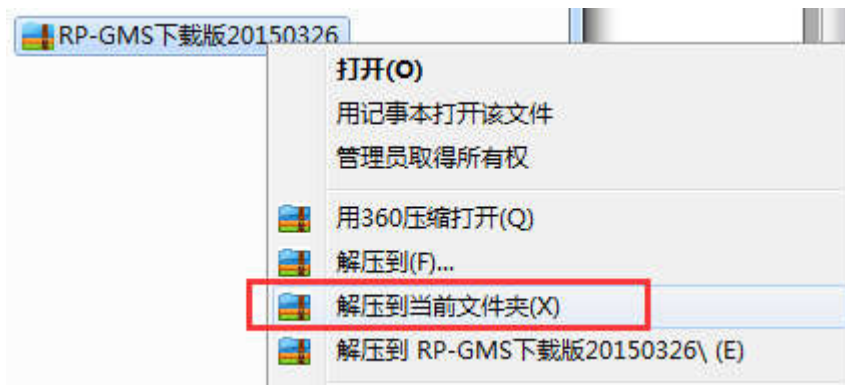
富怡服装 CAD 升级版本操作流程

升级软件

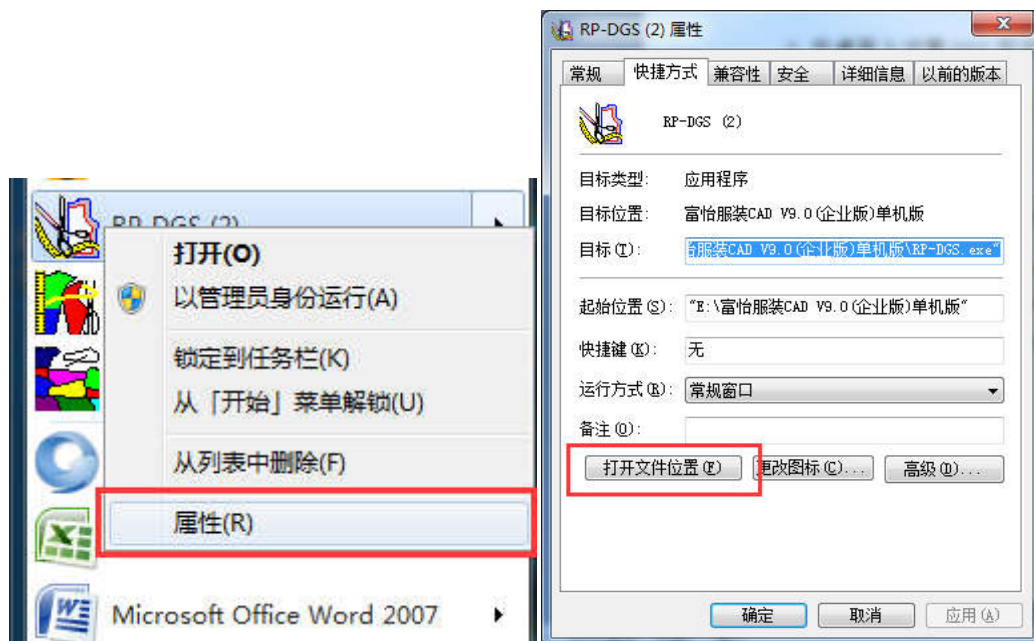
院校收到升级程序文件后，将客服发的更新程序，解压到原有的富怡服装 CAD V9 文件夹里，替换（覆盖）原程序文件；
替换（覆盖）完毕。

详细操作方式如下：

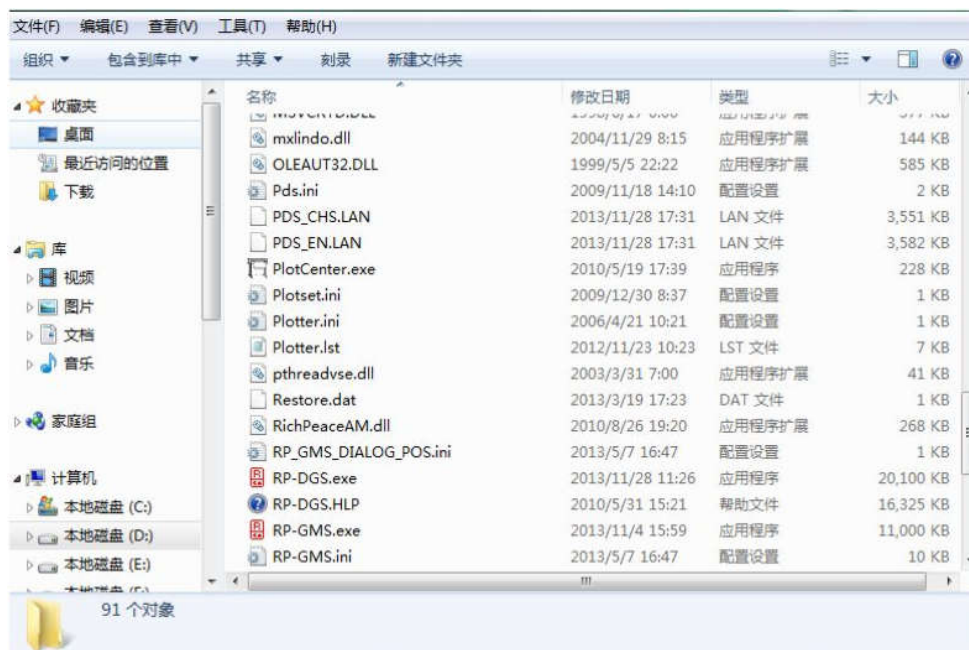
1. 把升级的压缩程序文件按右键，把压缩文件解压；



2. 在桌面上对着 DGS 软件鼠标点右键---属性---查找目标---确定；



3. 就找到工作路径了，把解压后的文件内容复制到这里即可



4. 替换（覆盖）原程序文件, 替换（覆盖）完毕，打开软件，查看菜



单栏“帮助”

关于盈瑞恒 DGS”，里面的 VID 是 20150427 ，升级完成. 如图：



如有任何疑问可致电/QQ: 400-967-6116

祝好！